

24

nobilis[®]

Wohnmagazin Living room magazine



MEINE IDEEN. MEIN ZUHAUSE.
MY IDEAS. MY HOME.



UNSER WOHLFÜHLORT OUR OASIS OF WELL-BEING

Zuhause ist mehr als ein Ort, Zuhause ist ein einzigartiges Gefühl. Hier ist Raum für unsere Wünsche und Träume, für unsere Ideen und Pläne, für viel Zeit mit Familie und Freunden. Zu Hause gestalten wir unser Leben, wie es uns gefällt. Unsere Möbel und Systeme sind auf Ihr lebendiges Zuhause abgestimmt, daher entwickeln wir sie stetig weiter. Entdecken Sie, wie einfach sich raumübergreifende Wohnkonzepte planen lassen, wie Stauraum unseren Alltag besser organisiert oder wie Details ein ganz neues Raumgefühl gestalten. Lust, etwas zu verändern? Lassen Sie sich inspirieren.

Home is more than just a place. It's also a feeling like nothing else. Here there is room for our desires and dreams, our ideas and plans, and more time with family and friends. At home, we have the freedom to shape our lives as we see fit. Our furniture and systems are tailored to the needs of your living home, which is why we never stop developing them. Discover for yourself just how simple it is to design living concepts that transition from one room to the next, how storage space can better structure our everyday lives, and how details can be used to create a brand-new sense of space. Are you interested in making changes? Find your source of inspiration!

INHALT CONTENTS

WOHNINSPIRATION LIVING INSPIRATION

- 06 **Zuhause erleben**
Experience your home
- 14 **Wohngefühl**
Living atmosphere
- 82 **Genussmomente**
Moments of enjoyment
- 98 **Ordnungsliebe**
A love of order
- 104 **Kleidertraum**
Clothing dreams

14

Wohngefühl: Ideen und Inspirationen für das ganz persönliche Zuhause.

Living atmosphere: ideas and inspiration for your very own living atmosphere at home.



GESTALTUNGSIDEEEN DESIGN IDEAS

- 26 **Wirkungsvoll gestaltet: Regaleinsätze Case**
Effective design: shelf inserts Case
- 38 **Eyecatcher: Relingsystem Sign Emotion**
Eye-catcher: Sign Emotion railing system
- 44 **Vielseitig: Couchtisch-Kollektion**
Versatile: the coffee table collection
- 50 **Stilvoll organisiert: Designböden Taro**
Stylish organisation: design shelves Taro
- 70 **Zuhause Arbeiten: Das Wohlfühl-Office**
Working from home: the feel-good office
- 94 **Geschmackvoll: Esstisch-Kollektion**
Tasteful: the dining table collection
- 96 **Einladend: Stuhl-Kollektion**
Inviting: the chair collection
- 110 **Raumwunder: Gleittürsystem**
Space miracle: sliding door system



82

Genussmomente: Zuhause jeden Tag genießen mit unseren neuen Esstischen und den passenden Polsterstühlen und -sesseln.

Moments of enjoyments: experience moments of enjoyment each and every day at home with our new dining tables and matching upholstered chairs and armchairs.

112

Raumübergreifende Wohnwelten aus einer Hand: Mit unserem Sortiment können Sie Wohnbereich, Küche und Bad ganzheitlich planen.

Living environments that extend from one room to the next, all from a single source: with our selection, you can create a uniform design throughout your living room, kitchen and bathroom.



RAUMKONZEPTE ROOM CONCEPTS

- 112 **Wohnwelten**
Living environments

DESIGNELEMENTE DESIGN ELEMENTS

- 118 **Dekore und Griffe**
Décors and handles

118

Dekore und Griffe: Entdecken Sie jetzt, wie neue Farben und Designs Ihr Zuhause bis ins Detail individueller machen.

Décors and handles: discover now how new colours and designs can customise your home down to the smallest detail.





FEEL AT HOME



FAMILIENZEIT FAMILY TIME



**ÜBERRASCHEND UND MANCHMAL
AUCH AUFREGEND.**
SURPRISING AND SOMETIMES
EVEN STIMULATING.

Familienleben zeigt sich jeden Tag
von einer neuen, spannenden Seite.
Gut, wenn die Einrichtung alles
mitmacht und sich flexibel auf alle
Anforderungen einstellen kann.

There is a new, fascinating side to
family life every day. So it's great if your
furniture can be a part of this and react
flexibly to all your demands.





GUTEN TAG! HELLO!

Fertig machen für die Arbeit, der Schulranzen ist gepackt, rein in die Jacken und los geht's.
Nach Hause kommen, Gäste empfangen.
Hier ist immer was los.

Get ready for work, pack your child's school satchel, pull your jackets on and off you go.
Come home and welcome guests.
There's always something going on here.



**WAHRE ORDNUNGS-LIEBE –
MIT DER PASSENDEN GARDEROBE.**
A TRUE LOVE OF ORDER –
WITH THE RIGHT WARDROBE.






WENN WOHNEN ZUM WOHNGEFÜHL WIRD.
WHEN LIVING BECOMES A FEELING OF WELL-BEING.




ZUSAMMENKOMMEN GET TOGETHER



Gemeinsam ist vieles einfach besser. Zusammen die Zeit genießen,
gemeinsam spielen oder Freunde willkommen heißen –
zu Hause ist Raum für alles, was wir lieben.

Many things are simply better when done together. Enjoying time
with each other, playing games together or welcoming friends –
there's space at home for everything we love.



Freuen Sie sich über jede Menge Möglichkeiten! Materialien, Farben, Maße, Kombinationen – unsere intelligenten und hochwertigen Systemmöbel machen Ihren ganz persönlichen Alltag schöner und angenehmer.

A whole host of possibilities to look forward to! Materials, colours, dimensions, combinations – our intelligent and high-quality system furniture will make your everyday life more beautiful as well as more pleasant.

01

WOHNGEFÜHL
LIVING
ATMOSPHERE





SANFTES STATEMENT

THE EPITOME OF UNDERSTATEMENT

SENSO

492 Lack, Koralle Premium matt
492 Lacquer, premium honed coral



ANTI
FINGER
PRINT

Das Leben zu Hause kreativer gestalten! Das Zusammenspiel aus geschlossenen und offenen Elementen wirkt ausgesprochen ästhetisch, besonders durch das elegante Lowboard in der neuen Trendfarbe Koralle. Vielseitig und offen für Dekoratives: ein großzügig geplantes Regalsystem aus schwarzem Stahl mit integrierter Beleuchtung für außergewöhnliche Lichteffekte.

Make life more creative at home! Most wonderfully embodied by the elegant lowboard in the new stylish coral colour, the aesthetic interplay between closed and open elements is sure to turn heads. Versatile and open to all things decorative, a spacious shelving system made from black steel boasts integrated lighting for extraordinary light effects.



HARMONISCH KOMBINIERT COMBINED HARMONIOUSLY

GESCHMACKVOLL
wirken unsere Couchtische mit
elegantem Rahmengestell.
Erhältlich in zwei Größen und
mit vielfältigen Tischplattendekoren.

TASTEFUL
Our coffee tables with an elegant
framework-style base are the
epitome of taste. Available in
two sizes and with various
tabletop décors.



Der Klassiker – die Vitrinenschränke.
Sie sind variabel platzierbar und bieten
viele Gestaltungsmöglichkeiten.
Wahlweise mit Klar-, Matt- oder
Schwarzglas.

Glass cabinets: a classic.
They can be installed in variable ways,
offering a vast array of design possibilities.
With a choice of clear, matt or black glass.

STRUCTURA

402 Eiche Havanna Nachbildung
402 Havana oak reproduction



Oh, happy grey! Taupegrau wirkt wohnlich und lässt sich vielseitig kombinieren. Entdecken Sie Ihren ganz persönlichen Blickfang, z. B. die Solitär-Vitrine mit beidseitiger Eckverglasung sowie die Medienkonsole mit indirekt beleuchtetem Medienpaneel. Hier lässt der Kabeldurchlass jetzt optisch alle Kabel verschwinden.

Oh, happy grey! Taupe grey creates a homely atmosphere and goes with just about anything. Discover an eye-catching item of your own, such as the free-standing glass cabinet with glass corners on both sides or media console with an indirectly illuminated media panel. Its cable opening makes all cables disappear visually.



**ANTI
FINGER
PRINT**

EASYTOUCH

970 Lacklaminat, Taupegrau ultramatt
970 Lacquered laminate, taupe grey ultra matt



Helle Eiche Sierra plus mattweiße Fronten kreieren auf dezente Art eine besondere Leichtigkeit. Die Regale bieten eine ideale Bühne für individuelle Dekorationen.

Light-coloured Sierra oak combines with matt white fronts to create an extraordinary, yet subtle, sense of lightness. The shelves provide an ideal stage for individual decorations.

TOUCH

332 Lacklaminat, Alpinweiß supermatt
332 Lacquered laminate, alpine white supermatt



GELUNGENES ZUSAMMENSPIEL SUCCESSFUL INTERPLAY

Taupegrau mit Nussbaum-Akzenten ist ein stilvolles Gestaltungskonzept für alle, die ein warmes und elegantes Ambiente lieben. Das Wandschrankmodul wird durch die Regaleinsätze aufgelockert. Das Medienboard bietet eine funktionale TV-Erhöhung und lässt alle Kabel verschwinden. Die integrierte Beleuchtung zaubert ein angenehmes Ambiente.

Taupe grey with walnut accents is a stylish design concept for everyone who loves a warm, elegant ambience. The shelf inserts spruce up the wall unit module. The media unit raises the TV and conceals all the cables, whilst the integrated lighting creates a pleasant atmosphere.



LASER

461 Taupegrau

461 Taupe grey

Fühlt sich in jeder Hinsicht gut an! Softe Oberflächen in klarem Weiß erhellen den Raum. Der Couchtisch Dakar und die Regaleinsätze Case setzen feine Akzente in Nussbaum. Übrigens: keine Angst vor weißen Oberflächen. Unsere Anti-Fingerprint-Beschichtung schützt zuverlässig vor lästigen Fingerabdrücken.

A great feeling across the board! Soft surfaces in clear white brighten the room, whilst the Dakar coffee table and shelf inserts Case add elegant accents in walnut. And there's no reason to worry about the white surfaces, as our anti-fingerprint coating offers reliable protection from unsightly fingerprints.



SENSO

490 Lack, Alpinweiß Premium matt
490 Lacquer, premium honed alpine white





WIRKUNGSVOLL GESTALTET EFFECTIVE DESIGN

Die Regaleinsätze Case bieten überraschend vielfältige Gestaltungsoptionen für den Wohnbereich, Küche und Bad: Case setzt farbliche Akzente, erweitert den Stauraum und bietet Platz für dekorative Lieblingsstücke – optional auch mit Beleuchtung und Glasböden. So lässt sich jedes Einrichtungskonzept ohne viel Aufwand raumübergreifend und durchgängig gestalten.

The shelf inserts Case offer a surprising variety of design options for the living room, kitchen and bathroom: Case adds colourful accents, expands the storage space and offers room for your favourite decorative pieces, with optional lighting and glass shelves available. The system makes it simple to create a consistent furnishing concept from one room to the next.



198
Eiche Sierra Nachbildung
Sierra oak reproduction



097
Eiche Havanna Nachbildung
Havana oak reproduction

124
Nussbaum Nachbildung
Walnut reproduction

354
Beton schiefergrau Nachbildung
Concrete slate grey reproduction



SANFTE TÖNE SOFT TONES

Das Zusammenspiel von klaren Linien und supermatten Oberflächen in abgestimmten Graunancen wirkt elegant und sehr zeitgemäß.

The interplay of clear lines and super matt surfaces in coordinated grey shades creates an elegant and highly contemporary impression.



TOUCH

334 Lacklaminat, Schiefergrau supermatt
334 Lacquered laminate, slate grey supermatt

TOUCH

341 Lacklaminat, Steingrau supermatt
341 Lacquered laminate, stone grey supermatt



TOUCH

338 Lacklaminat, Seidengrau supermatt
338 Lacquered laminate, satin grey supermatt

RIVA

839 Beton Terragrau Nachbildung
839 Concrete terra grey reproduction



RUNDE WANGEN
sorgen für einen weichen
und harmonischen Look.

ROUNDED
UPRIGHT PANELS
ensure a soft,
harmonious look.



FACETTEN- REICH MULTIFACETED

Unsere Eicheoptiken zeigen sich authentisch und ausdrucksstark in Kombination mit weißen oder sandfarbenen Elementen. Stylingtipp: Mit flexibel platzierbaren Facettentischen möbeln Sie jeden Raum auf – als Couchtisch oder Bühne für individuelle Dekoobjekte.

Our oak finishes appear authentic and bold when combined with white or sand-coloured elements. Styling tip: you can spruce up any space with flexible, faceted tables. They act as a coffee table or platform for individual decorations.

Feiern Sie Details – wie die individuellen Facettenwangen und die beleuchteten Griffmulden für mehr Atmosphäre und Style.

Celebrate details such as the individual faceted side panels and the illuminated recessed handles for more atmosphere and style.

RIVA

843 Eiche Bergamo Nachbildung
843 Bergamo oak reproduction



OBJEKTCHARAKTER
bekommen unsere
Couchtische durch die
Facettenkanten und ihre
geometrischen Formen.

UNDENIABLE CHARACTER
Thanks to their bevelled edges
and geometric shapes,
our coffee tables make quite
a statement.

NATÜRLICH KOMBINIERT NATURALLY COMBINED

Die Materialkombination aus der warmen Eiche Havanna und alpinweißer Oberfläche schafft eine spannende und dennoch wohnliche Atmosphäre. Schöner Blickfang: eine lockere Planung, die durch beleuchtete Wandborde betont wird.

The combination of materials in the form of warm Havana oak and alpine white surfaces creates an exciting but homely atmosphere. Lovely eye-catcher: a casual design that is emphasised by illuminated wall-mounted shelves.



FASHION

168 Lack, Alpinweiß matt
168 Lacquer, honed alpine white

STRUCTURA

402 Eiche Havanna Nachbildung
402 Havana oak reproduction



GESCHWUNGENE FORMEN FLOWING SHAPES

Das schlichte Lowboard und das Sideboard in Schiefergrau Premium matt erhalten durch die geschwungenen Abschlussfronten Curve eine unverwechselbare Kontur.

The simple lowboard and the sideboard in premium honed slate grey owe their unmistakable contours to the flowing line of the Curve end front.

LINE N CURVE
Sanft geschwungene Abschlussfronten geben grifflos geplanten LINE N Möbeln einen besonderen Touch.

LINE N CURVE
The end fronts with soft flowing lines add a special touch to LINE N furniture without handles.



ANTI
FINGER
PRINT

SENSO

491 Lack, Schiefergrau Premium matt
491 Lacquer, premium honed slate grey





SPANNENDE DETAILS EXCITING DETAILS



Was für eine Kombination! Diese Planung überzeugt auch durch ihr spannendes Material-Konzept. Das Lowboard hat matt satinierte Fronten in effektvoller Glasoptik. Das Facettenregal zeigt einen natürlichen Eiche-Look und das individuelle Relingsystem Sign Emotion aus Aluminium setzt auf ein sehr modernes Design in Schwarz.

What a combination! This design also impresses with its exciting material concept. The lowboard has matt satin fronts in a convincing glass look. The faceted shelf has a natural oak appearance and the individual Sign Emotion railing system showcases a very modern design in black.

ARTIS

938 Glasoptik, Alpinweiß matt
938 Glass appearance, alpine white matt

RELINGSYSTEM SIGN EMOTION

SIGN EMOTION RAILING SYSTEM

Eröffnet ganz neue Möglichkeiten: Das modulare Relingsystem bietet in Wohnbereich, Küche und Bad jede Menge Freiraum für die individuelle Gestaltung und wirkt dabei außerordentlich modern.

Opens up new possibilities: the modular railing system now offers a huge amount of freedom for individual design in the living room, kitchen and bathroom and also looks incredibly modern.

Die optionale LED-Lichtführung setzt Sign Emotion individuell in Szene.

The optional LED directional lighting puts Sign Emotion in the spotlight.

Es lebe die Individualität! Regale in verschiedenen Breiten und Höhen plus spezielle Features und Ordnungshelfer machen Sign Emotion zu einem flexiblen Multitalent, das Stauraum und Design auf moderne Art vereint.

Das Prinzip: Alle Elemente können an jeder Stelle der Reling ein- oder ausgehängt werden und bleiben beweglich. Das System aus Aluminium ist erhältlich in Schwarz oder in Edelstahloptik. Noch mehr Optionen: Bis zu vier schwarze Glastüren lassen sich jetzt variabel mit Fächern kombinieren. So entstehen kleine Schrankelemente.

Long live individuality! Shelf units in a variety of widths and heights as well as special features and organisational aids make Sign Emotion a flexible all-rounder that combines storage space and design in a modern way. How it works: every element can be hooked or hung at any position and moved around on the rail. The aluminium system is available in black and a stainless steel appearance. Even more options: up to four black glass doors can now be mixed and matched with compartments, creating small cupboard elements.



Dekorativ und praktisch zeigt sich Zubehör wie der Weinglashalter, eine Ablage für Brille & Co. sowie die Verteilerbox. Unser besonderes Highlight ist die Halterung für die MUSICSTATION der Marke Teufel, ausgezeichnet mit dem Best of Interior Award.

Accessories such as wine glass holders, a shelf for items such as glasses, and the distributor box are both decorative and practical. The holder for the Teufel MUSICSTATION is a special highlight and even received the Best of Interior Award.



ENTSPANNTE NATÜRLICHKEIT RELAXED NATURALNESS

Zur Ruhe kommen und entspannen, das funktioniert mit viel Holz, natürlichen Farben und warmen Lichtquellen besonders gut. Das luftige Regal- und Ablageelement in heller Eiche San Remo kreiert ein offenes Wohlfühlambiente und inszeniert die Lieblings-Accessoires.

Relax and unwind: this is particularly easy with lots of wood, natural colours and sources of warm light. The airy shelf and storage element in light Sanremo oak creates an open feel-good ambience and showcases your favourite accessories.



TOUCH

341 Lacklaminat, Steingrau supermatt
341 Lacquered laminate, stone grey supermatt



ANTI
FINGER
PRINT

EASYTOUCH

968 Lacklaminat, Weiß ultramatt
968 Lacquered laminate, white ultra matt

Offen und harmonisch wirkt das natürliche Zusammenspiel von mattem Weiß und authentischer Eicheoptik. Variable Elemente wie der Couchtisch, passende Vitrinen und Sideboards werden so zu einem perfekten Ensemble für Individualisten.

The natural interplay of matt white and authentic oak-like décor has an inviting and harmonious effect. It lets variable elements such as the coffee table and matching glass cabinets and sideboards come together to form the perfect ensemble for individualists.

VIELSEITIGE COUCHTISCHE

VERSATILE COFFEE TABLES

Viele schöne Möglichkeiten, einem Raum mehr Persönlichkeit zu geben. Unsere neuen Couchtische lassen sich individuell gestalten – zur Auswahl stehen vier Basismodelle in jeweils zwei Größen und ein großes Spektrum an Farben und Dekoren.

There are many gorgeous possibilities for giving a space more personality. You can give our new coffee tables an individual design. Take your pick of four base models, each available in two sizes, and a wide range of colours and décors.



COUCHTISCH DAKAR

Doppelt ästhetisch! Die cleane Form und der zusätzliche Ablageboden machen Dakar zu einem variabel einsetzbaren Couchtisch. Platte und Boden in 16 und 25 mm Stärke in allen Tischplatten-Dekoren lieferbar. Zur Auswahl stehen zwei Größen: 120 × 80 cm und 80 × 80 cm.

DAKAR COFFEE TABLE

Double the aesthetics! Clean lines combined with an additional storage shelf make Dakar a versatile coffee table. Available in a thickness of 16 and 25 mm, the tabletop and shelf come in all the tabletop colour décors, with two sizes to choose from: 120 × 80 cm and 80 × 80 cm.

MINIMALISTISCHE COUCHTISCHE

Pur und geradlinig – die idealen Couchtische für ein modernes Ambiente. Die Basis bildet das schwarze Untergestell aus gepulvertem Stahl inklusive Gleitern. Dazu kann individuell die Tischplatte in vielfältigen Dekoren und unterschiedlichen Stärken kombiniert werden.

MINIMALIST COFFEE TABLES

Pure design and straight lines make these coffee tables ideal for a modern atmosphere. The black underframe is made of powdered steel and features furniture pads. The tabletop comes in a variety of décors and thicknesses for a customised look.



COUCHTISCH DUBLIN

Der Klassiker! Das schwarze Untergestell wird individuell mit einer Tischplatte kombiniert – erhältlich in vielfältigen Dekoren und in den Stärken 16, 25 oder 50 mm. Erhältlich in den Maßen 120 × 80 cm und 80 × 80 cm.

DUBLIN COFFEE TABLE

A real classic! The black underframe combines with a tabletop available in a range of décors and a thickness of 16, 25 or 50 mm. Available in the dimensions 120 × 80 cm and 80 × 80 cm.




FACETTEN-COUGHTISCH DENVER

Der Couchtisch lässt sich durch seine Möbelrollen flexibel platzieren und bietet zusätzlichen Stauraum.

DENVER FACETED COFFEE TABLE

The coffee table can be positioned flexibly thanks to its castors and provides additional storage space.



FACETTEN-COUGHTISCHE


Perfekt für alle Liebhaber von schönen Dingen. Die Formsprache wirkt modern und wohnlich zugleich. Lieferbar in allen matten Korpusfarben und ultramatten Frontdekoren in den Größen 120 × 80 cm und 80 × 80 cm.

FACETED COFFEE TABLES

Perfect for any lover of beautiful objects. The design language is modern and yet homely at the same time. Available in all matt carcase colours and ultra-matt front décors in a 120 × 80 cm and 80 × 80 cm size.

Die Übersicht über alle Korpusfarben und Dekore finden Sie ab S. 118.

You can find an overview of all the carcase colours and décors from page 118.



FACETTEN-COUGHTISCH DETROIT
Design pur! Eine schöne Form, die jeden Raum bereichert. Das Tischgestell aus gepulvertem, schwarzem Stahl wirkt luftig und leicht.

DETROIT FACETED COFFEE TABLE
The purest form of design. An elegant way of enriching any space. The table frame made of black powdered steel has a light and airy effect.





FRISCHER EFFEKT FRESH EFFECT



ANTI
FINGER
PRINT

SENSO

494 Lack, Jade Premium matt
494 Lacquer, premium honed jade

Ein freundliches Ambiente tut einfach gut. Und zwar Tag für Tag. Unsere neue Trendfarbe Jade erfrischt Ihr Wohnzimmer durch das Lowboard mit ultra-soften Oberfläche und Anti-Fingerprint-Beschichtung. Schöner Kontrast dazu: Elemente in heller Eiche Sierra Nachbildung geben dem Raum mehr Charakter.

A friendly ambience is simply good for the soul day after day. With its ultra-soft surface and anti-fingerprint coating, the lowboard in jade, our new stylish colour, will freshen up your living room. Elements in the light-coloured Sierra oak reproduction offer an aesthetic contrast and provide the room with more character.

Helle Eiche und schwarze Stahlakzente inszenieren hier den Essbereich. Im Mittelpunkt: der Esstisch Rom kombiniert mit den Polstersesseln Turn in der Trendfarbe Green Forest. Hinter der großformatigen Gleittür verbirgt sich ein Regalkonzept voller vielfältiger Möglichkeiten: Die Designböden Taro lassen sich variabel ergänzen – mit Flaschenablagen, Glashalterungen, passenden Tablettts oder Boxen.

Light-coloured oak and accents in black steel dominate the dining room. The Rom dining table takes centre stage in combination with the upholstered armchairs Turn in the stylish Green Forest colour. The large sliding door conceals a shelf concept that offers a whole host of options. The design shelves Taro can be mixed and matched with bottle racks, glass holders, matching trays or boxes.



STILVOLL ORGANISIERT STYLISH ORGANISATION

Ein echtes Highlight! Die Designböden Taro lassen sich mit unterschiedlichen Funktionen in Schränke und Regale integrieren und je nach Raum und Anspruch beliebig kombinieren. Gefertigt aus Holz, Glas und Metall schaffen sie eine moderne Verbindung aus Stauraum und hochwertigem Design.

A real highlight! The design shelves Taro can be integrated into units and shelving for a variety of functions and mixed and matched according to space and needs. Made from wood, glass and metal, they create a modern combination of storage space and high-quality design.



Die Flaschenhalterung bietet die perfekte Lösung, um bis zu sechs Flaschen elegant und griffbereit zu lagern. Optional auch in halber Breite mit einem Glaseinlegeboden als Ablagefläche.

The bottle rack offers the perfect solution for elegant storage of up to six bottles within easy reach. There's also an optional variant with half the width and a glass tray for storage.

Das hochwertige Tablett aus Eiche Massivholz sieht nicht nur gut aus, sondern beweist auch seine Alltagstauglichkeit, indem es sich mit einem Handgriff herausnehmen lässt.

The high-quality tray made from solid oak not only looks good, but can also be removed in just one step, making it suitable for everyday use.



Besonderer Blickfang für offene Regale: Die Designböden überzeugen durch ihre hochwertige Optik sowie ihre vielfältigen dekorativen Möglichkeiten.

Zur Auswahl stehen fünf Böden mit unterschiedlichen Funktionen: Von der Weinglas- oder der Flaschenhalterung über die praktische Orga-Box bis hin zum herausnehmbaren Tablett aus Eiche Massivholz – mit Taro können Sie Ihre Innenausstattung individuell und elegant definieren.

The design shelves are a real eye-catcher for an open style and boast a high-quality look with a whole host of decorative options. Five shelves with different functions are available to choose, from the wine glass holders or bottle rack and the practical wooden box to the removable tray made from solid oak. Taro allows you to customize your interior and adds a touch of elegance.

NEUE OFFENHEIT NEW OPENNESS



ANTI
FINGER
PRINT

EASYTOUCH

964 Lacklaminat, Mineralgrün ultramatt
964 Lacquered laminate, mineral green ultra matt



Regale geben einer Planung mehr Offenheit und Freiraum. Besonders harmonisch wirkt die Kombination unterschiedlicher Regaltypen in einem Farbton. Natürlich schön dazu: das Eiche-Dekor und das Relingsystem Sign Emotion.

Shelves give a design more openness and freedom. The combination of various shelf types in one colour creates a particularly harmonious look. Also naturally beautiful: the oak décor and Sign Emotion railing system.

KLAR URBAN CLEARLY URBAN



Hell trifft dunkel und schafft so eine klare urbane Ästhetik.
Basics zum Look: Schränke und Regale mit schwarzem
Korpus und pflegeleichten Anti-Fingerprint-Fronten.
Glas als Designelement bringt eine zusätzliche Leichtigkeit.

Light meets dark, creating a clear, urban aesthetic.
Basics for the look: units and shelf units with black
carcase and easy-care anti-fingerprint fronts. Glass as
a design element provides additional lightness.



EASYTOUCH

967 Lacklaminat, Alpinweiß ultramatt
967 Lacquered laminate, alpine white ultra matt

EASYTOUCH

961 Lacklaminat, Grafit schwarz ultramatt
961 Lacquered laminate, graphite black ultra matt





Hier bleibt man gerne länger. Sideboard und Hängeschränke in Nussbaum-Optik werden harmonisch durch den passenden, ausziehbaren Esstisch ergänzt. Den Esstisch Rom gibt es übrigens in jeweils drei festen und ausziehbaren Maßen. Perfekt dazu: freischwingernde Polstersessel Swing mit Bezügen in Green Forest Vintage Velours.

You'll never want to leave – walnut-look sideboards and wall cabinets blending harmoniously with the matching, extendable dining table. By the way, the Rom dining table comes in three fixed and extendable dimensions and is perfectly complemented with the cantilever Swing armchairs upholstered in Green Forest vintage velours.



GLANZ NATÜRLICH A TOUCH OF GLOSS

NOVALUX

512 Lack, Weiß Hochglanz
512 Lacquer, white high gloss

RIVA

840 Nussbaum Nachbildung
840 Walnut reproduction

Das moderne und ganzheitliche Möblierungskonzept gibt dem Ambiente hier eine besondere Qualität: Hochglanzelemente treffen auf klassischen Nussbaum und setzen Wohnen und Essen neu in Szene.

The modern furniture concept is consistent throughout and provides the ambience with a special quality. High-gloss elements look a treat with traditional walnut and shine a new light on living and dining.





Ein Arrangement, das zu ganz unterschiedlichen Wohnstilen passt!
Die Hängemodule im modernen hellen Eiche-Look, geben dem schlichten
Lowboard in cooler Glas-Optik einen naturbezogenen Touch.

An arrangement that suits a wide range of living styles! The suspended
units in a modern, light-coloured oak look add a natural touch to the simple
lowboard with a cool glass appearance.

EINZIGARTIG
UNIQUE



STRUCTURA

405 Eiche Sierra Nachbildung
405 Sierra oak reproduction

ARTIS

937 Glasoptik, Titanio matt
937 Glass appearance, Titanio matt

ELEGANTES GRAU ELEGANT GREY

Hochglänzende, schiefergraue Oberflächen im Zusammenspiel mit natürlichen Holzoptiken wie Eiche Havanna sind ein klares Trendthema.

Ob als Facettenregal oder in Form des Couchtisches Dakar mit zusätzlichem Ablageboden – so bekommen Planungen einen natürlichen Touch.

High-gloss surfaces in slate grey combined with natural wood looks such as Havana oak make a clear, stylish statement. You can add a natural touch to your designs – for example, with a faceted shelf insert or the Dakar coffee table with an additional shelf.



FLASH

453 Lacklaminat, Schiefergrau Hochglanz
453 Lacquered laminate, slate grey high gloss

GEMÜTLICHES UPGRADE COSY UPGRADE

CASCADA

778 Lacklaminat, Fjordblau
778 Lacquered laminate, fjord blue



So sehen Lieblingsplätze aus.
Der Landhauslook bekommt durch ein
nordisches Blau seine erfrischend
moderne Ausstrahlung. Gemütlichkeit
mit einem Touch Urlaubsgefühl.

What favourite places look like.
Nordic blue can refresh and modernise
the cottage style look and helps you
create your favourite spaces. A cosy
atmosphere with just a touch of that
holiday feeling.



ÜBERRASCHENDE DETAILS SURPRISING DETAILS

Doppelt schön – und praktisch. Die variablen Smartcube Regale inszenieren individuelle Deko-Ideen und die puristischen Schrankelemente bieten nicht nur Stauraum, sondern überzeugen mit praktischen Barklappen. Smarte Idee: ein integrierter Kabeldurchlass.

Doubly beautiful – and practical. The variable Smartcube shelves showcase individual decorative ideas and the puristic cupboard elements not only offer storage space, but also impress with practical bar flaps. Smart idea: an integrated cable pass-through.



ANTI
FINGER
PRINT

EASYTOUCH

969 Lacklaminat, Sand ultramatt
969 Lacquered laminate, sand ultra matt

RIVA

840 Nussbaum Nachbildung
840 Walnut reproduction





MODERNE KLASSIKER

MODERN CLASSICS



ANTI
FINGER
PRINT

EASYTOUCH

970 Lacklaminat, Taupegrau ultramatt
970 Lacquered laminate, taupe grey ultra matt

STONEART

305 Basalt Taupegrau Nachbildung
305 Taupe grey basalt reproduction



Es braucht nur wenige Essentials für eine harmonische und dennoch spannende Raumgestaltung: Lowboard mit Regaleinsatz, Wandschrank mit Facettenwange und Highboard werden durch das einheitliche Farbkonzept in warmem Grau zusammengehalten.

All it takes is a few essentials to design a harmonious and yet exciting room. The uniform colour concept in warm grey unites the lowboard with shelf insert, the wall unit with bevelled upright panel and the highboard.



Die flexible Planung der Schrank- und Regal-
elemente hat alles, was ein Homeoffice braucht:
einen wohnlichen Look, offenen und geschlossenen
Stauraum und schöne Detaillösungen. Für den
optischen Zusammenhalt sorgt die fein abgestimmte
Rückwandverkleidung.

The flexible design of the cupboard and shelf
elements offers everything a home office requires:
a homely look, open and closed storage spaces,
and attractive, detailed solutions. The carefully
coordinated base unit back panel brings everything
together visually.



KREATIV KOMBINIERT CREATIVELY COMBINED



Optisch geben natürliche Holznuancen
den modernen Fronten in Fjordblau ihre
wohnliche Ausstrahlung. Die hochwertigen
Ledergriffe setzen einen wohnlichen
Designakzent – charaktervoll und natürlich.

Visually, it is the natural wood nuances that
give the modern fronts in fjord blue their cosy
feel. The high-quality leather handles provide
a cosy designer accent that is full of character
and also natural.



ANTI
FINGER
PRINT

EASYTOUCH


966 Lacklaminat, Fjordblau ultramatt
966 Lacquered laminate, fjord blue ultra matt

DAS WOHLFÜHL-OFFICE

A FEEL-GOOD OFFICE

Wir möchten, dass Sie einfach schöner zu Hause arbeiten. Ganz gleich, wie groß oder klein der zur Verfügung stehende Raum ist, mit der passenden Planung lässt sich ein Arbeitsplatz perfekt in jedes Wohnumfeld integrieren.

We simply want you to have a lovely environment to work in at home. Regardless of how large or small the space you have is, with the right design you can integrate a workspace into any living environment and make it blend in seamlessly.



So lässt sich konzentriert arbeiten. Durchdachte Ablagemöglichkeiten und Fächer passen sich Ihrem Arbeitsstil an. Vielseitiges Highlight: Ein ausklappbarer Nischenschrank erweitert die Arbeitsfläche individuell.

Now you can focus on your work. Well-designed storage options and compartments fit in with your working style. Versatile highlight: a fold-out niche cabinet extends the workspace.



FREIRAUM GESTALTEN A SPACE PHENOMENON

Modern gelöst! Einheitliche und großformatige Fronten schaffen Raum für mehr: mehr Style, mehr Platz und mehr Struktur. Eine großartige Lösung, die Schrank- und Regalelemente so kombiniert, dass sie dem Raum Tiefe und Struktur geben. Dekorativer Eyecatcher: die integrierte Pultplatte in Eiche Sierra.

A modern solution! Uniform, large fronts create space for even more – more style, more room and more structure. An extraordinary solution that combines cupboard and shelf elements for increased depth and structure. The integrated console panel in Sierra oak is truly a decorative eye-catcher.



FASHION

173 Lack, Weiß matt
173 Lacquer, honed white



Diese Highlights überraschen in jeder Hinsicht, auch im Zusammenspiel! Das neue Medienboard punktet mit seinem unsichtbaren Kabelmanagement und einer optionalen LED-Beleuchtung.

Die Regaleinsätze Case geben dem Wandschrank Charakter und inszenieren Dekoratives. Unsere Gleittüren zeigen sich als variables Multitalent, die neue Räume schaffen oder verbergen.

Every aspect of these carefully coordinated highlights is sure to surprise. The new media unit boasts concealed cable management and optional LED lighting. The shelf inserts Case add a touch of character to the wall unit and perfectly stage decorations. Our sliding doors are a real all-rounder and can create or conceal new spaces.

SENSO

491 Lack, Schiefergrau Premium matt

491 Lacquer, premium honed slate grey



ANTI
FINGER
PRINT



MÖGLICHKEITEN ERÖFFNEN CREATE OPPORTUNITIES

Hinter der Gleittür verbirgt sich nicht nur ein Homeoffice, sondern auch ein fein abgestimmtes Regalkonzept mit Stauraum für alles, was man gerne in Tischnähe hat.

The sliding door conceals a home office as well as a carefully coordinated shelf concept with storage space for everything you'd like to have within easy reach.



Wie für mich gemacht! Besonders im Bereich Wohnen und Essen gibt es viele elegante Möglichkeiten, komplette Räume oder Wohnbereiche individuell und multifunktional zu planen. Erhältlich in 13 verschiedenen Dekoren, sowie einer Spiegelfront, lassen sich die Gleittüren so perfekt kombinieren, um einen einheitlichen Look zu schaffen.

Storage space with me in mind! Especially when it comes to living and dining, there are plenty of elegant options for designing and customising complete, multifunctional rooms and living spaces. Available in 13 different décors and a mirrored front, sliding doors can be perfectly combined to create a uniform look.

SENSO

491 Lack, Schiefergrau Premium matt
491 Lacquer, premium honed slate grey



ANTI
FINGER
PRINT



Das Farb-Update für cleane Sideboards und Regale. Die sandfarbene Nuance gibt Beton einen soften Look!

The sand-coloured shade offers a colour update for clean sideboards and shelves and provides concrete with a soft look!



Harmonie pur mit perfekt aufeinander abgestimmten Fronten, die ein einheitliches Bild erzeugen. Ein besonderer Blickfang ist der elegante Boulevardschrank mit Glastüren. Hier lassen sich persönliche Lieblingsstücke attraktiv inszenieren.

Pure harmony with perfectly coordinated fronts that create a uniform look. The elegant Boulevard cabinet with glass doors is a real eye-catcher and can attractively showcase your favourite pieces.

RIVA

842 Beton Sand Nachbildung

842 Concrete sand reproduction



SCHÖN
HARMONISCH
BEAUTIFULLY
HARMONIOUS



ZEITLOS MODERN TIMELESSLY MODERN



Das grifflose Design der Wandelemente zeigt sich ausgesprochen modern und elegant. In der Kombination mit edlen Hölzern entsteht so ein zeitloser Look, der jeden Raum bereichert.

The handle-less design of the wall elements looks exceptionally modern and elegant. Combined with fine woods, this creates a timeless look that enriches any room.



TOUCH

334 Lacklaminat, Schiefergrau supermatt
334 Lacquered laminate, slate grey supermatt



02

GENUSSMOMENTE

MOMENTS OF ENJOYMENT



Einfach den Augenblick genießen und unvergessliche Momente erleben. Ein Zuhause ist der perfekte Ort dafür, allein, mit Freunden oder der ganzen Familie.

Simply enjoy the present and experience some unforgettable moments. A home is the perfect place for this, either with friends or the whole family.



Geschmackvoll abgestimmt. Neuer Mittelpunkt dieses durchgängig in Grau geplanten Essbereichs ist der Tisch Paris mit einer Tischplatte in Beton Schiefergrau Optik und einem Y-förmigen Stahlgestell. Die perfekte Ergänzung dazu: die bequemen Dreh-Sessel Turn mit einer Polsterschale in Storm Grey. Auch das Highboard zeigt sich in einem warmen Grau, aufgelockert durch die formschönen Regaleinsätze Case.

Tastefully coordinated. The new centrepiece of this dining room with a consistent grey design is the Paris table with a tabletop in a slate grey concrete look and a Y-shaped steel frame. The comfortable Turn swivel armchair with an upholstered seat in Storm Grey is the perfect complement. The elegant shelf inserts Case spruces up the highboard, which also sports a warm grey tone.



EINLADEND STILVOLL INVITINGLY STYLISH

Beste Zutaten für ein einladendes Ambiente und lange Nächte: helle Hölzer wie Eiche Sierra für den Esstisch London und die kleine Nische, dazu ein softer Koralle-Ton für das schlichte Sideboard. Stylisher Ergänzung: Die super bequemen Posterstühle Cross mit cognacfarbenen Bezügen aus veganem Leder.

The best ingredients for an inviting ambience and long nights are the light-coloured woods such as Sierra oak for the London dining table and the small niche as well as a soft coral tone for the simple sideboard. The ultra-comfortable Cross chairs are upholstered in cognac-coloured, vegan leather and add a stylish complement.



ANTI
FINGER
PRINT

SENSO

492 Lack, Koralle Premium matt
492 Lacquer, premium honed coral

MODERNE ELEGANZ

MODERN ELEGANCE



Weiß und wohnlich, was für ein geschmackvolles Ambiente, um Gäste zu empfangen. **Treffpunkt Tisch:** Der ausziehbare Esstisch in Nussbaumoptik ist in drei Längen sowie Auszugsvarianten erhältlich und wird ergänzt durch die Freischwingerstühle Swing mit Bezügen aus veganem Leder in Steel Grey.

A white, homely environment offers a tasteful ambience in which to receive guests. Available in three lengths and extension variants, the extendable walnut-look dining table is a great place for friends and family to gather and is complemented by the cantilever Swing chair upholstered in Steel Grey vegan leather.

Elegantes Ensemble. Das Sideboard kombiniert weiße Mattlackfronten mit Holzakzenten im offenen Regalfach Case mit dazu passender Abdeckplatte. Für Case stehen insgesamt 4 Dekore in Holz- und Betonoptiken zur Auswahl. **Schöner Blickfang:** Der LED-Spiegel schafft eine zusätzliche Dimension.

Elegant ensemble. The sideboard combines honed white lacquer fronts with wood accents in the open shelf insert Case with matching cover panel. Case comes in four décors in wood and concrete looks. The attractive, eye-catching LED mirror creates a whole new dimension.



ANTI
FINGER
PRINT

SENSO

490 Lack, Alpinweiß Premium matt
490 Lacquer, premium honed alpine white



SALLY'S TIPP

„Ausziehbare Tische sind wunderbar. Mit nur wenigen Handgriffen passen sie sich dem Leben an. Kommen Gäste, brauche ich oft mehr Platz und ruckzuck wird aus unserem Familien-Esstisch eine große Tafel für alle.“

SALLY'S TIP

“Extendable tables are wonderful and can be adapted to meet your needs in just a few steps. When we have guests, we often need more space and can transform our family dinner table into a long dining table for everyone in no time at all.”

GROSSZÜGIG GEPLANT A GENEROUS DESIGN

Ein großzügiger Wohn- und Essbereich wirkt offen und einladend. Besonders harmonisch erscheint die Raumplanung durch wiederkehrende Elemente im Eiche-Look sowie das luftige und sehr flexible Relingsystem Sign Emotion. Wahlweise mit integrierter Beleuchtung und vielen individuellen und praktischen Elementen.

A spacious living and dining area looks open and inviting. This room design looks particularly harmonious thanks to recurring elements in an oak look as well as the airy and very flexible railing system Sign Emotion. With optional integrated lighting and lots of individual and practical elements.

ARTIS

938 Glasoptik, Alpinweiß matt
938 Glass appearance, alpine white matt



ZEITLOS KLASSISCH TIMELESSLY CLASSIC

Mit individuell geplanten Vitrinen können Sie Raum und Fläche perfekt nutzen. Integrierte Lichtelemente inszenieren wirkungsvoll die moderne Formgebung und kreieren stimmungsvolle Effekte.

With customised glass cabinets, you can take full advantage of space and surfaces. Integrated lighting elements effectively showcase the modern design and create an inviting atmosphere.



STRUCTURA

402 Eiche Havanna Nachbildung
402 Havana oak reproduction

GESCHMACKVOLLE ESSTISCHE

TASTEFUL DINING TABLES


Neuer Lieblingsplatz! Unsere Esstisch-Kollektion bietet ideale Voraussetzungen für ein ganzheitliches Gestaltungskonzept von Kochen, Essen und Wohnen. Jedes Modell ist in drei verschiedenen Fixmaßen sowie als ausziehbare Variante erhältlich, um sie flexibel je nach Raumgröße und Anforderung anzupassen.

Alle Gestellmodelle können mit einem der fünf Tischplattendekore kombiniert werden.


Your new favourite place! Our dining table collection offers the ideal conditions for a holistic design concept for cooking, dining and living. Each model is available in three different fixed dimensions and as extendable variants, so there's a suitable option for any room size and requirements. All the base models can be combined with one of the five tabletop décors.




097
Eiche Havanna
Nachbildung
Havana oak
reproduction




124
Nussbaum
Nachbildung
Walnut
reproduction



198
Eiche Sierra
Nachbildung
Sierra oak
reproduction



354
Beton schiefergrau
Nachbildung
Concrete slate
grey reproduction



378
Schwarzbeton
Nachbildung
Black concrete
reproduction



MIT SYNCRO-FRONTSLIDE-AUSZUG
Rasch erweiterbar, wenn Gäste kommen – mit zwei Ansteckplatten von je 50 cm Breite. Die Platte in 24 mm Stärke ist in den Längen 160, 180 und 200 cm lieferbar.

WITH SYNCRO FRONTSLIDE LEAF
Extends in no time when guests arrive – with two leaves each 50 cm thick. The tabletop is 24 mm thick and comes in three lengths: 160, 180 and 200 cm.

ESSTISCH PARIS
Individueller Blickfang. Das Untergestell in Y-Form aus schwarzem, gepulvertem Stahl gibt dem Esstisch seine besondere Design-Qualität.

DINING TABLE PARIS
Unique, eye-catching design. The Y-shaped underframe made of black powdered steel provides the dining table with its extraordinary design quality.



MIT SYNCRO-MIDDLESIDE-AUSZUG
Einfach mittig vergrößern und mehr Platz genießen dank Einlegeplatte mit 50 cm Breite. Die Platte in 24 mm Stärke ist in den Längen 160, 180 und 200 cm lieferbar.

WITH SYNCRO MIDDLESIDE LEAF
Simply insert the 50 cm leaf in the middle and enjoy more space. The tabletop is 24 mm thick and comes in three lengths: 160, 180 and 200 cm.

ESSTISCH ROM
Neue Tischkultur. Das moderne Tischkufengestell aus schwarzem, gepulvertem Stahl passt perfekt zur Tischplatte mit abgerundeten Ecken.

DINING TABLE ROM
The modern skid base made of black powdered steel breathes new life into table culture and perfectly complements the tabletop with rounded corners.



MIT FRONTSLIDE-AUSZUG
Mit einem Griff bereit für Freunde und Familie – mit zwei Ansteckplatten von je 50 cm Breite. Die Platte in 24 mm Stärke ist in den Längen 160, 180 und 200 cm lieferbar.

WITH FRONTSLIDE LEAF
Ready for friends and family in just one step – with two leaves each 50 cm thick. The tabletop is 24 mm thick and comes in three lengths: 160, 180 and 200 cm.

ESSTISCH PORTO / LONDON
Grafischer Look bis ins Detail! Die aus schwarzem, gepulvertem Stahl bestehenden Tischfüße des Modells Porto laufen spitzoval zu. Beim Modell London sind die Tischfüße eckig geformt.

DINING TABLE PORTO / LONDON
A detailed look! The legs of the Porto table are made of black powdered steel and boast an oval design, whilst those of the London model are angular in shape.



EINLADENDE STÜHLE

INVITING CHAIRS

Unsere neue Stuhl-Kollektion bringt jetzt mehr Komfort an den Tisch: drei Polsterstühle und -sessel in unterschiedlichen Ausführungen bieten variable Gestaltungsmöglichkeiten im Küchen- und Wohnbereich. Alle Stühle sind in vier verschiedenen Bezugsvarianten erhältlich und bilden die perfekte Ergänzung zu den neuen Esstischen.

Featuring three upholstered chairs and armchairs in a variety of styles, our new chair collection now brings even more comfort to the table and offers a whole host of design options for the kitchen and living room. Each chair is available in four different upholstered variants, forming the perfect complement to the new dining tables.



746
Storm Grey
Vintage Velours

Storm Grey
vintage velours




747
Green Forest
Vintage Velours

Green Forest
vintage velours



748
Steel Grey
Vegan Leder

Steel Grey
vegan leather



749
Cognac
Vegan Leder

Cognac
vegan leather



MIT KREUZKUFEN

Das Modell mit Kreuzkufen-Gestell in Stahl Schwarz ist als Polsterstuhl, Polstersessel oder Tresenhocker erhältlich.

WITH X-BASE

The model with x-base in black steel is available as an upholstered chair, an upholstered armchair and a bar stool.

CROSS

Die Stühle mit ihrem typischen Stahlgestell im zeitgemäßen Look verbinden Sitzkomfort und Design. Cross lässt sich vielseitig kombinieren und ist auch als Einzelstück ein gelungener Blickfang.

CROSS

With their signature steel base in a contemporary look, the chairs combine comfort and design. Cross can be mixed and matched with other pieces, but also cuts a fine figure on its own.



MIT ZENTRALFUSS

Das Modell mit Zentralfuß-Gestell in Stahl Schwarz ist als Polsterstuhl oder Polstersessel erhältlich.

WITH A CENTRAL LEG

The model with a central-leg base in black steel is available as an upholstered chair or armchair.



TURN

Auf den ersten Blick formschön und bequem, auf den zweiten besonders funktional. Turn ist um 360° drehbar und dank der automatischen Rückholfunktion höchst komfortabel.

TURN

Attractive and comfortable at first glance and especially functional at second. Turn rotates 360° and offers, thanks to the automatic return function, outstanding comfort.

SWING

Freischwinger zählen in jeder Form zu den modernen Klassikern. Die komfortable Polsterung gibt Swing einen wohnlichen Charakter.

SWING

In whatever form they take, cantilever chairs are a modern classic. Swing's cosy character is all down to the comfortable upholstery.



MIT FREISCHWINGER

Das Modell mit Freischwinger-Gestell in Stahl Schwarz ist als Polsterstuhl oder Polstersessel erhältlich.

WITH CANTILEVER DESIGN

The model with cantilever base in black steel is available as an upholstered chair and armchair.

03

ORDNUNGS-
LIEBEA LOVE OF
ORDER

Ein Schrank mit integrierter Garderobe ist einfach perfekt, um den Alltag entspannt zu organisieren. Wie praktisch: Rasch hat alles seinen Platz und der Flur zeigt sich Gästen sofort von seiner repräsentativen Seite.

A cabinet with integrated wardrobe is simply perfect for organising your everyday life in a relaxed way. So practical: everything can be put in its place quickly and the hallway can show off its best side to guests right away.



KLAR STRUKTURIERT CLEARLY STRUCTURED

NOVALUX

512 Lack, Weiß Hochglanz
512 Lacquer, white high gloss

Freiheit nach Plan! Alle Elemente sind in verschiedenen Höhen und zwei Breiten individuell miteinander kombinierbar und ergeben zusammen Ihren ganz persönlichen Garderoben- und Schuhschrank – offen oder mit geschlossenen Fronten. Ein schönes Accessoire dazu: der geradlinige Wandspiegel.

Well-planned freedom! All the elements come in various heights and two widths, which can be mixed and matched to create your very own wardrobe and shoe cupboard – either open or with closed fronts. A lovely accessory: the wall mirror with straight lines.



Ein elegantes Willkommen. Das schwebende Sideboard in ultramattem Schwarz mit Ton-in-Ton-Griffen wird ergänzt durch das Wandsteckbord im Eiche-Look. Kombinieren Sie dazu einen großformatigen Spiegel, der sich harmonisch einfügt.

An elegant welcome. The floating ultra matt black sideboard with handles in similar shades is complemented by a plug-in wall shelf in an oak look. Combine it with a large mirror that blends in harmoniously.



ANTI
FINGER
PRINT

EASYTOUCH

961 Lacklaminat, Grafit-schwarz ultramatt
961 Lacquered laminate, graphite black ultra matt

STRUCTURA

402 Eiche Havanna Nachbildung
402 Havana oak reproduction



ORGANISATIONSTALENT

ORGANISATIONAL TALENT

Diese Garderobe beweist ihr Organisationstalent täglich aufs Neue. Durch Ablageflächen, Auszüge und Kleiderstange hilft sie, den Alltag zu organisieren. Praktisch, wenn Schlüssel und Handy griffbereit abgelegt werden können und Schal und Schirm ihren Platz finden. Und dann noch der rasche Blick in den beleuchteten Spiegel.

This hanging and drawer system is a useful addition to any household every day. With shelves, pull-outs and clothes rails, it helps to organise everyday life. Practical: keys and mobile phones can be stored within easy reach and your scarf and umbrella have a designated place. And then a quick glance in the illuminated mirror.

STRUCTURA

405 Eiche Sierra Nachbildung
405 Sierra oak reproduction

EASYTOUCH

961 Lacklaminat, Grafit schwarz ultramatt
961 Lacquered laminate, graphite black ultra matt



ANTI
FINGER
PRINT



Variabilität in bester Form. Das Stollen-Regalsystem ist beliebig erweiterbar und wird durch Schränke, Auszüge, Ablagen und Kleiderstangen zu einem wahren Raumwunder.
Highlight: Die Stollen können optional mit integrierter Beleuchtung ausgestattet werden.

Variability at its best. The pole-mounted shelving system can be extended at will and becomes a true space-transforming miracle with cupboards, pull-outs, shelves and clothes rails.

Highlight: the pole-mounted shelving can be optionally equipped with integrated lighting.

TOUCH

334 Lacklaminat, Schiefergrau supermatt
334 Lacquered laminate, slate grey supermatt

04

KLEIDERTRAUM

CLOTHING DREAMS



Die eigene Ankleide macht Modeträume wahr und bringt stilvoll Ordnung ins Leben. Klein oder groß? Intelligente Module und praktische Details passen sich jedem Raum ganz systematisch an.

Having your own dressing room makes your fashion dreams come true, bringing stylish order to your life. Large or small? Intelligent modules and practical details can be used in a systematic way to suit any room.





INTEGRIERTER KLEIDERLIFT
für alle, die in hohen Schränken
ihre Garderobe bequem erreichen
möchten und gerne mehr Platz im
Kleiderschrank haben.

**INTEGRATED PULL-DOWN
CLOTHES RAIL**
for anyone who likes convenient
access to their clothes in tall
units and wants more space
in their wardrobe.

MEHR FLEXIBILITÄT GREATER FLEXIBILITY

KORPUSFARBE
097 Eiche Havanna Nachbildung

CARCASE COLOUR
097 Havana oak reproduction

Tschüss, Chaos! Ordnung im Kleiderschrank ist planbar und mit cleveren Helfern rasch umzusetzen. Integrieren Sie einfach Kleiderlift, Hosenhalter und Krawattenhalter in Ihren Schrank. Perfektes Finish einer durchdachten Innenorganisation.

Say goodbye to messiness. Plan for a clean and tidy wardrobe, and make it a reality rapidly with clever tools.

Simply integrate a pull-down clothes rail, a trouser rack and a tie rack into your cupboard. The perfect touch for sophisticated interior organisation.



STILVOLL STYLISH

Sie lieben es harmonisch und komfortabel? Dann gestalten Sie Bad und Ankleide zu einem ganzheitlichen Wohlfühlerlebnis. Hinter großzügigen Gleittüren verstecken sich offene Garderobenschränke mit einem durchdachten Innenleben.

Do you like things to be harmonious and comfortable? Then turn your bathroom and wardrobe into a comprehensive wellness experience. Generously dimensioned sliding doors open to reveal exposed wardrobe cabinets with a carefully conceived interior.

KORPUSFARBE
193 Alpinweiß

CARCASE COLOUR
193 Alpine white



RAUMWUNDER SPACE MIRACLE

Gleittüren sind variable Multitalente in Sachen effektive Flächennutzung auf begrenztem Raum. Sie ermöglichen neue Raumkonzepte und kreieren eine großzügige Optik. Als Gestaltungselement lässt sich diese exklusive Form der Gleittüren perfekt als Raumteiler sowie für Einbauschränke und begehbare Kleiderschränke einsetzen.

Sliding doors are truly multi-talented when it comes to the effective use of space in limited areas. They can be used to create new room concepts and a spacious look. This exclusive shape of sliding doors makes it the perfect design element for room dividers, fitted cupboards and walk-in wardrobes.



Grenzenlose Möglichkeiten entdecken!
Gleittüren trennen angrenzende Räume wie die Ankleide oder den Hauswirtschaftsraum ganz einfach ab oder lassen das Homeoffice im Bruchteil einer Sekunde verschwinden.

Discover unlimited opportunities!
Sliding doors make it simple to separate adjoining rooms such as the dressing room and the utility room, or can conceal the home office within a fraction of a second.



Werden Sie kreativ! Das Spiel mit offenen und geschlossenen Elementen setzt einen Raum individuell in Szene und lässt sich nach Lust und Laune verändern. Denn manche Dinge wie Elektrogeräte oder praktisches Equipment möchte man nur sehen, wenn man sie braucht.

Get creative! The interplay between open and closed elements creates just the right atmosphere and can be modified at any time to meet changing needs. After all, things like electric appliances and practical equipment should really only be visible when you need them.

Das neue Wohngefühl! Wohnen, Essen, Küche und Bad entfalten ihre wohnlichen Qualitäten jetzt als ganzheitlich geplanter Lebensraum. Lassen Sie sich inspirieren!

The new living atmosphere! The living room, dining room, kitchen and bathroom now reveal their living qualities as a holistically designed living space. Be inspired!



05

WOHNWELTEN
LIVING
ENVIRONMENTS






Lassen Sie sich von
unserem Küchenjournal
inspirieren.
Find inspiration in our
kitchen range.



KÜCHENWELT KITCHEN WORLD



Küchen so individuell wie Ihr Leben! Unsere Küchen bieten eine unglaubliche Vielfalt an Stilrichtungen, Materialien und Gestaltungsmöglichkeiten für das ganz persönliche Zuhause. Immer individuell geplant und bis ins Detail auf die persönlichen Wünsche abgestimmt.

Kitchens as unique as your life! Our kitchens offer an unbelievable variety of styles, materials and design options for your very own personalised home, always customised to meet your personal needs and coordinated down to the smallest detail.





WELLNESS-OASE

WELLNESS OASIS



Einfach mal abtauchen!
Unsere individuell planbaren Badmöbel bieten viele Möglichkeiten, Ihre persönliche Entspannungsoase zu gestalten.

Simply plunge in!
Our customisable bathroom furniture offers lots of options for designing your very own oasis of relaxation.



Lassen Sie sich von unserem Badmagazin inspirieren.
Find inspiration in our bathroom magazine.



06

DEKORE UND GRIFFE

DÉCORS AND HANDLES



Entdecken Sie die Möglichkeiten!
Neue Farbtrends, spannende
Designs und innovative Materialien
realisieren Ihr ganz persönliches
Wohnkonzept bis ins Detail.

Discover the possibilities!
Embrace your personal living
concept down to the smallest detail
with new colour trends, exciting
designs and innovative materials.



FRONTEN FRONTS

Fronten, die mit dem LINE N-Logo versehen sind, sind auch als grifflose Planungen lieferbar.
Fronts marked with the LINE N logo are also available as handleless designs.



LASER 427 Alpinweiß	PG 1	LASER 416 Weiß	PG 1	LASER 418 Magnolia matt	PG 1	LASER 417 Seidengrau	PG 1	LASER 415 Sand	PG 1	LASER 461 Taupegrau	PG 1
LASER 427 Alpine white	PG 1	LASER 416 White	PG 1	LASER 418 Ivory matt	PG 1	LASER 417 Satin grey	PG 1	LASER 415 Sand	PG 1	LASER 461 Taupe grey	PG 1




LASER 414 Vulkangrau	PG 1	LASER 463 Schwarzbeton Nachbildung	PG 1	RIVA 891 Weißbeton Nachbildung	PG 2	RIVA 842 Beton Sand Nachbildung	PG 2	RIVA 892 Beton Grau Nachbildung	PG 2	RIVA 889 Beton Schiefergrau Nachbildung	PG 2
LASER 414 Volcanic grey	PG 1	LASER 463 Black concrete reproduction	PG 1	RIVA 891 White concrete reproduction	PG 2	RIVA 842 Concrete sand reproduction	PG 2	RIVA 892 Concrete grey reproduction	PG 2	RIVA 889 Concrete slate grey reproduction	PG 2



RIVA 839 Beton Terragrau Nachbildung	PG 2	RIVA 893 Eiche San Remo Nachbildung	PG 2	RIVA 843 Eiche Bergamo Nachbildung	PG 2	RIVA 840 Nussbaum Nachbildung	PG 2	STRUCTURA 402 Eiche Havanna Nachbildung	PG 3	STRUCTURA 405 Eiche Sierra Nachbildung	PG 3
RIVA 839 Concrete terra grey reproduction	PG 2	RIVA 893 Sanremo oak reproduction	PG 2	RIVA 843 Bergamo oak reproduction	PG 2	RIVA 840 Walnut reproduction	PG 2	STRUCTURA 402 Havana oak reproduction	PG 3	STRUCTURA 405 Sierra oak reproduction	PG 3

FRONTEN FRONTS



STRUCTURA 403 Eiche Nero Nachbildung	PG 3	TOUCH 332 Lacklaminat, Alpinweiß supermatt	PG 3	TOUCH 336 Lacklaminat, Magnolia supermatt	PG 3	TOUCH 338 Lacklaminat, Seidengrau supermatt	PG 3	TOUCH 341 Lacklaminat, Steingrau supermatt	PG 3	TOUCH 337 Lacklaminat, Aqua supermatt	PG 3
STRUCTURA 403 Nero oak reproduction	PG 3	TOUCH 332 Lacquered laminate, alpine white supermatt	PG 3	TOUCH 336 Lacquered laminate, ivory supermatt	PG 3	TOUCH 338 Lacquered laminate, satin grey supermatt	PG 3	TOUCH 341 Lacquered laminate, stone grey supermatt	PG 3	TOUCH 337 Lacquered laminate, aqua supermatt	PG 3



TOUCH 334 Lacklaminat, Schiefergrau supermatt	PG 3	TOUCH 340 Lacklaminat, Schwarz supermatt	PG 3	FLASH 503 Lacklaminat, Alpinweiß Hochglanz	PG 3	FLASH 450 Lacklaminat, Weiß Hochglanz	PG 3	FLASH 452 Lacklaminat, Magnolia Hochglanz	PG 3	FLASH 455 Lacklaminat, Seidengrau Hochglanz	PG 3
TOUCH 334 Lacquered laminate, slate grey supermatt	PG 3	TOUCH 340 Lacquered laminate, black supermatt	PG 3	FLASH 503 Lacquered laminate, alpine white high gloss	PG 3	FLASH 450 Lacquered laminate, white high gloss	PG 3	FLASH 452 Lacquered laminate, ivory high gloss	PG 3	FLASH 455 Lacquered laminate, satin grey high gloss	PG 3



FLASH 453 Lacklaminat, Schiefergrau Hochglanz	PG 3	SENSO 488 Lack, Weiß Premium matt	PG 3	SENSO 490 Lack, Alpinweiß Premium matt	PG 3	SENSO 491 Lack, Schiefergrau Premium matt	PG 3	SENSO 492 Lack, Koralle Premium matt	PG 3	SENSO 494 Lack, Jade Premium matt	PG 3
FLASH 453 Lacquered laminate, slate grey high gloss	PG 3	SENSO 488 Lacquer, premium honed white	PG 3	SENSO 490 Lacquer, premium honed alpine white	PG 3	SENSO 491 Lacquer, premium honed slate grey	PG 3	SENSO 492 Lacquer, premium honed coral	PG 3	SENSO 494 Lacquer, premium honed jade	PG 3

FRONTEN FRONTS

Fronten, die mit dem LINE N-Logo versehen sind, sind auch als grifflose Planungen lieferbar.
Fronts marked with the LINE N logo are also available as handleless designs.



EASYTOUCH 967 PG 4 Lacklaminat, Alpinweiß ultramatt	EASYTOUCH 968 PG 4 Lacklaminat, Weiß ultramatt	EASYTOUCH 969 PG 4 Lacklaminat, Sand ultramatt	EASYTOUCH 970 PG 4 Lacklaminat, Taupegrau ultramatt	EASYTOUCH 964 PG 4 Lacklaminat, Mineralgrün ultramatt	EASYTOUCH 966 PG 4 Lacklaminat, Fjordblau ultramatt
EASYTOUCH 967 PG 4 Lacquered laminate, alpine white ultra matt	EASYTOUCH 968 PG 4 Lacquered laminate, white ultra matt	EASYTOUCH 969 PG 4 Lacquered laminate, sand ultra matt	EASYTOUCH 970 PG 4 Lacquered laminate, taupe grey ultra matt	EASYTOUCH 964 PG 4 Lacquered laminate, mineral green ultra matt	EASYTOUCH 966 PG 4 Lacquered laminate, fjord blue ultra matt



EASYTOUCH 963 PG 4 Lacklaminat, Rostrot ultramatt	EASYTOUCH 961 PG 4 Lacklaminat, Grafitsschwarz ultramatt	NATURA 744 PG 4 Lacklaminat, Eiche Montreal Nachbildung	STONEART 305 PG 4 Basalt Taupegrau Nachbildung	STONEART 304 PG 4 Schiefer Steingrau Nachbildung	STONEART 303 PG 4 Grauschiefer Nachbildung
EASYTOUCH 963 PG 4 Lacquered laminate, rust red ultra matt	EASYTOUCH 961 PG 4 Lacquered laminate, graphite black ultra matt	NATURA 744 PG 4 Lacquered laminate, Montreal oak reproduction	STONEART 305 PG 4 Taupe grey basalt reproduction	STONEART 304 PG 4 Stone grey slate reproduction	STONEART 303 PG 4 Grey slate reproduction



INOX 216 PG 4 Lacklaminat, Stahl gebürstet Nachbildung	FASHION 168 PG 4 Lack, Alpinweiß matt	FASHION 173 PG 4 Lack, Weiß matt	FASHION 175 PG 4 Lack, Magnolia matt	FASHION 171 PG 4 Lack, Seidengrau matt	FASHION 165 PG 4 Lack, Steingrau matt
INOX 216 PG 4 Lacquered laminate, brushed steel reproduction	FASHION 168 PG 4 Lacquer, honed alpine white	FASHION 173 PG 4 Lacquer, honed white	FASHION 175 PG 4 Lacquer, honed ivory	FASHION 171 PG 4 Lacquer, honed satin grey	FASHION 165 PG 4 Lacquer, honed stone grey

FRONTEN FRONTS



FOCUS 470 PG 4 Lack, Alpinweiß Ultra-Hochglanz	FOCUS 467 PG 4 Lack, Sand Ultra-Hochglanz	INLINE 551 PG 5 Lack, Alpinweiß matt	NOVALUX 512 PG 6 Lack, Weiß Hochglanz	NOVALUX 516 PG 6 Lack, Alpinweiß Hochglanz	NOVALUX 519 PG 6 Lack, Seidengrau Hochglanz
FOCUS 470 PG 4 Lacquer, alpine white ultra high gloss	FOCUS 467 PG 4 Lacquer, sand ultra high gloss	INLINE 551 PG 5 Lacquer, honed alpine white	NOVALUX 512 PG 6 Lacquer, white high gloss	NOVALUX 516 PG 6 Lacquer, alpine white high gloss	NOVALUX 519 PG 6 Lacquer, satin grey high gloss




CASCADA 774 PG 7 Lacklaminat, Weiß	CASCADA 772 PG 7 Lacklaminat, Steingrau	CASCADA 776 PG 7 Lacklaminat, Schilf	CASCADA 778 PG 7 Lacklaminat, Fjordblau	NORDIC 782 PG 7 Lack, Weiß matt	NORDIC 786 PG 7 Lack, Schiefergrau matt
CASCADA 774 PG 7 Lacquered laminate, white	CASCADA 772 PG 7 Lacquered laminate, stone grey	CASCADA 776 PG 7 Lacquered laminate, reed green	CASCADA 778 PG 7 Lacquered laminate, fjord blue	NORDIC 782 PG 7 Lacquer, honed white	NORDIC 786 PG 7 Lacquer, slate grey matt



SYLT 847 PG 7 Lack, Alpinweiß matt	SYLT 849 PG 7 Lack, Magnolia matt	SYLT 851 PG 7 Lack, Schwarz matt	CASTELLO 390 PG 8 Magnolia gewischt	PURA 834 PG 9 Lack, Weiß Hochglanz
SYLT 847 PG 7 Lacquer, honed alpine white	SYLT 849 PG 7 Lacquer, honed ivory	SYLT 851 PG 7 Lacquer, honed black	CASTELLO 390 PG 8 Washed ivory	PURA 834 PG 9 Lacquer, white high gloss

FRONTEN FRONTS

Fronten, die mit dem LINE N-Logo versehen sind, sind auch als grifflose Planungen lieferbar.
Fronts marked with the LINE N logo are also available as handleless designs.



CHALET 883 PG 9
Lack,
Magnolia matt

CHALET 883 PG 9
Lacquer,
honed ivory



CHALET 881 PG 9
Lack,
Sand matt

CHALET 881 PG 9
Lacquer,
honed sand



YORK 901 PG 9
Echtholz,
Seidengrau lackiert

YORK 901 PG 9
Genuine wood,
lacquered satin grey



ARTIS 938 PG 10
Glasoptik,
Alpinweiß matt


ARTIS 938 PG 10
Glass appearance,
alpine white matt




ARTIS 937 PG 10
Glasoptik,
Titanio matt

ARTIS 937 PG 10
Glass appearance,
Titanio matt


KORPUSFARBEN CARCASE COLOURS




193 Alpinweiß
193 Alpine white




060 Alpinweiß glanz
060 Alpine white gloss




106 Weiß
106 White



022 Weiß glanz
022 White gloss



120 Magnolia matt
120 Ivory matt



070 Seidengrau
070 Satin grey



089 Steingrau
089 Stone grey



071 Taupegrau
071 Taupe grey



122 Sand
122 Sand



194 Schiefergrau
194 Slate grey



127 Schwarz
127 Black



078 Eiche San Remo Nachbildung
078 Sanremo oak reproduction




198 Eiche Sierra Nachbildung
198 Sierra oak reproduction



097 Eiche Havanna Nachbildung
097 Havana oak reproduction


REGALFARBEN SHELF UNIT COLOURS




022* Weiß glanz
022* White gloss



038 Schilf
038 Reed green



060* Alpinweiß glanz
060* Alpine white gloss



070* Seidengrau
070* Satin grey



071 Taupegrau
071 Taupegrau




078* Eiche San Remo Nachbildung
078* Sanremo oak reproduction




089* Steingrau
089* Stone grey




097* Eiche Havanna Nachbildung
097* Havana oak reproduction



106* Weiß
106* White



116 Magnolia glanz
116 Ivory gloss




120* Magnolia matt
120* Ivory matt



122* Sand
122* Sand



123 Eiche Virginia Nachbildung
123 Virginia oak reproduction



124 Nussbaum Nachbildung
124 Walnut reproduction




126* Eiche Montreal Nachbildung
126* Montreal oak reproduction



127* Schwarz
127* Black



149 Beton Terragrau Nachbildung
149 Concrete terra grey reproduction




193* Alpinweiß
193* Alpine white



194* Schiefergrau
194* Slate grey



198* Eiche Sierra Nachbildung
198* Sierra oak reproduction



201 Beton Sand Nachbildung
201 Concrete sand reproduction



205 Vikings Oak Nachbildung
205 Vikings oak reproduction



207 Vulkangrau
207 Volcanic grey



212 Fjordblau
212 Fjord blue



231 Eiche Bergamo Nachbildung
231 Bergamo oak reproduction



235 Marmor Venato Bianco Nachbildung
235 Venato Bianco marble reproduction



254 Aqua
254 Aqua



272 Balkeneiche Nachbildung
272 Timber oak reproduction



320 Marmor Venato Nero Nachbildung
320 Venato Nero marble reproduction



330 Beton grau Nachbildung
330 Concrete grey reproduction



353 Weißbeton Nachbildung
353 White concrete reproduction











































354 Beton schiefergrau Nachbildung
354 Concrete slate grey reproduction



355 Ferro Bronze Nachbildung
355 Ferro bronze reproduction

*Auch als Facettenregale lieferbar.
*Also available as bevelled shelf.

ARBEITSPLATTENDEKORE WORKTOP DÉCORS

				
066 Schiefer Nachbildung 066 Slate décor reproduction	070* Seidengrau 070* Satin grey	078 Eiche San Remo Nachbildung 078 Sanremo oak reproduction	097 Eiche Havanna Nachbildung 097 Havana oak reproduction	117 Copper Vintage Nachbildung 117 Vintage Copper reproduction
				
123 Eiche Virginia Nachbildung 123 Virginia oak reproduction	124* Nussbaum Nachbildung 124* Walnut reproduction	126 Eiche Montreal Nachbildung 126 Montreal oak reproduction	149* Beton Terragrau Nachbildung 149* Concrete terra grey reproduction	192 Eiche Provence Nachbildung 192 Provence oak reproduction
				
193* Alpinweiß 193* Alpine white	198 Eiche Sierra Nachbildung 198 Sierra oak reproduction	201* Beton Sand Nachbildung 201* Concrete sand reproduction	205 Vikings Oak Nachbildung 205 Vikings oak reproduction	215 Stromboli hell Nachbildung 215 Strombolian light reproduction
				
220 Arizona Pine Nachbildung 220 Arizona pine reproduction	225 Stammeiche Nachbildung 225 Stem oak reproduction	231 Eiche Bergamo Nachbildung 231 Bergamo oak reproduction	235* Marmor Venato Bianco Nachbildung 235* Venato Bianco marble reproduction	320* Marmor Venato Nero Nachbildung 320* Venato Nero marble reproduction
				
265 Rusty Plates Nachbildung 265 Rusty plates reproduction	266 Caledonia 266 Caledonia	272 Balkeneiche Nachbildung 272 Timber oak reproduction	274 Marmor Teramo Nachbildung 274 Teramo marble reproduction	319 Dekor Oxid 319 Oxid décor
				
322* Terrazzo Weiß Nachbildung 322* White Terrazzo reproduction	330* Beton grau Nachbildung 330* Concrete grey reproduction	344* Granit schwarz geflammt Nachbildung 344* Black granite décor	345 Eiche Yukon Nachbildung 345 Yukon oak reproduction	347 Taxus Nachbildung 347 Taxus reproduction
				
353* Weißbeton Nachbildung 353* White concrete reproduction	354* Beton schiefergrau Nachbildung 354* Concrete slate grey reproduction	355* Ferro Bronze Nachbildung 355* Ferro bronze reproduction	356 Endgrain Oak Nachbildung 356 Endgrain oak reproduction	366* Schwarz strukturiert 366* Black textured
				
376* Limestone Nachbildung 376* Limestone reproduction	378 Schwarzbeton Nachbildung 378 Black concrete reproduction	392 Master Oak Nachbildung 392 Master oak reproduction	393 Vintage Oak Nachbildung 393 Vintage oak reproduction	398 Walnuss natur Nachbildung 398 Natural walnut reproduction

*Auch als Slim Line-Arbeitsplatte, 16 mm stark, lieferbar.
*Also available as Slim Line worktop, 16 mm thick.

ARBEITSPLATTENDEKORE WORKTOP DÉCORS



Arbeitsplatte APN mit N-Kante
Worktop APN with N edge






Arbeitsplatte APD mit Dekorkante
Worktop APD with décor edge

XTRA XTRA ARBEITSPLATTEN Auch als Slim Line-Arbeitsplatte, 16 mm stark, lieferbar. XTRA WORKTOPS Also available as Slim Line worktop, 16 mm thick.











			
363 Basalt Taupegrau Nachbildung 363 Taupe grey basalt reproduction	367 Eiche Artisan Nachbildung 367 Artisan oak reproduction	369 Schiefer steingrau Nachbildung 369 Stone grey slate reproduction	373 Grauschiefer Nachbildung 373 Grey slate reproduction



QUARZSTEIN Auch als 12 mm starke Arbeitsplatte lieferbar. **QUARTZ STONE** Also available as 12 mm thick worktop.

				
802 Epic Raw 802 Epic Raw	804 Epic Black 804 Epic Black	806 Epic White 806 Epic White	807 Epic Easy Clay 807 Epic Easy Clay	809 Epic Ash Grain 809 Epic Ash Grain

XTRA CERAMIC XTRA CERAMIC-ARBEITSPLATTEN Nur als 16 mm starke Arbeitsplatte lieferbar. XTRA CERAMIC WORKTOPS Only available as 16 mm thick worktop.














				
781 Venato Bianco Nachbildung 781 Venato Bianco reproduction	783 Venato Nero Nachbildung 783 Venato Nero reproduction	784 Fossil Grey 784 Fossil Grey	785 Metal Oxid 785 Metal Oxid	787 Stone Oak Nachbildung 787 Stone Oak reproduction
				
790 Plain Black 790 Plain Black	792 Belgian Blue Stone Nachbildung 792 Belgian Blue Stone reproduction	794 Beton Seidengrau Nachbildung 794 Concrete satin grey reproduction	796 Beton Weiß Nachbildung 796 Concrete white reproduction	798 Beton Sand Nachbildung 798 Concrete sand reproduction























Eine Ansicht der kompletten Dekorlänge finden Sie auf unserer Website.
A view of the entire length of the décor can be found on our website.

GRIFFAUSWAHL HANDLE SELECTION

Griffleisten Bar handles

 240° Griffleiste Schwarz 240° Bar handle Black	 430° Griffleiste Edelstahlfarbig 430° Bar handle Stainless steel finish	 300° Griffleiste Edelstahlfarbig 300° Bar handle Stainless steel finish	 350° Griffleiste Edelstahlfarbig 350° Bar handle Stainless steel finish	 550° Griffleiste Edelstahlfarbig 550° Bar handle Stainless steel finish	 600° Griffleiste Schwarz 600° Bar handle Black
 690° Griffleiste Alpinweiß 690° Bar handle Alpine white	 710° Griffleiste Steingrau 710° Bar handle Stone grey	 730° Griffleiste Schiefergrau 730° Bar handle Slate grey	 760° Griffleiste Edelstahlfarbig 760° Bar handle Stainless steel finish	 870° Griffleiste Schwarz 870° Bar handle Black	
 820° Aufsraubgriffleiste Schwarz 820° Screw-on bar handle Black	 960° Aufsraubgriffleiste Edelstahlfarbig 960° Screw-on bar handle Stainless steel finish				

Griffe Edelstahlfarbig Handles in stainless steel finish



















 019° Metallgriff Edelstahlfarbig 019° Metal handle Stainless steel finish	 042 Metallgriff Edelstahlfarbig 042 Metal handle Stainless steel finish	 062 Metallgriff Edelstahlfarbig 062 Metal handle Stainless steel finish	 067 Metallgriff Edelstahlfarbig 067 Metal handle Stainless steel finish	 069 Metallgriff Edelstahlfarbig 069 Metal handle Stainless steel finish	 098 Metallgriff Nickel matt 098 Metal handle Matt nickel
 121 Metallgriff Edelstahlfarbig 121 Metal handle Stainless steel finish	 183 Metallgriff Edelstahlfarbig 183 Metal handle Stainless steel finish	 186 Metallgriff Edelstahlfarbig 186 Metal handle Stainless steel finish	 221 Metallgriff Edelstahlfarbig 221 Metal handle Stainless steel finish	 237 Metallgriff Edelstahlfarbig 237 Metal handle Stainless steel finish	 263 Metallgriff Edelstahlfarbig 263 Metal handle Stainless steel finish
 331 Metallgriff Edelstahlfarbig 331 Metal handle Stainless steel finish	 408 Metallgriff Edelstahlfarbig 408 Metal handle Stainless steel finish	 409° Bügelgriff Edelstahlfarbig 409° Bow handle Stainless steel finish	 602 Metallgriff Edelstahlfarbig 602 Metal handle Stainless steel finish	 608 Metallgriff Edelstahlfarbig 608 Metal handle Stainless steel finish	 708 Metallgriff Edelstahlfarbig 708 Metal handle Stainless steel finish
 801 Metallgriff Edelstahlfarbig 801 Metal handle Stainless steel finish	 958 Metallgriff Edelstahlfarbig 958 Metal handle Stainless steel finish				

*Dieser Griff ist mehrpreispflichtig.
*This handle requires a surcharge.

Unser gesamtes Angebotsspektrum von Griffen entnehmen Sie bitte unserer Website.
You can find our entire range of handles on our website.

GRIFFAUSWAHL HANDLE SELECTION





Griffe mit Effektveredelung Handles with effect finishing

 190° Bügelgriff Chrom glanz 190° Bow handle Brilliant chrome	 192 Metallgriff Chrom glanz 192 Metal handle Brilliant chrome	 222 Metallgriff Goldfarbig 222 Metal handle Gold-coloured	 223° Bügelgriff Goldfarbig 223° Bow handle Gold-coloured	 228 Metallgriff Bronzefarbig 228 Bow handle Bronze colour	 230 Metallgriff Schwarz 230 Metal handle Black
 233 Metallgriff Goldfarbig 233 Metal handle, Gold-coloured	 271 Metallgriff Titanfarbig 271 Metal handle Titanium-coloured	 280 Metallgriff Alteisenfarbig 280 Metal handle Antique iron colour	 284 Metallgriff Altsilberfarbig 284 Metal handle Antique silver colour	 358 Metallgriff Titanfarbig 358 Metal handle Titanium-coloured	 469 Metallgriff Anthrazit gebürstet 469 Metal handle, Anthracite brushed
 498 Metallgriff Chrom glanz 498 Metal handle Brilliant chrome	 499° Bügelgriff Chrom glanz 499° Bow handle Brilliant chrome	 511 Metallgriff Titanfarbig 511 Metal handle Titanium-coloured	 718° Metallgriff Schwarzchrom 718° Metal handle Chromed black	 799 Metallgriff Schwarzchrom 799 Metal handle Chromed black	 956 Metallgriff Alpinweiß 956 Metal handle Alpine white







Griffe Anthrazit / Schwarz Handles in Anthracite / Black

 210° Metallgriff Schwarz/ Anthrazit gebürstet 210° Metal handle Black / Anthracite brushed	 251 Metallgriff Schwarz 251 Metal handle Black	 502 Metallgriff Schwarz 502 Metal handle Black	 595 Metallgriff Schwarz / Edelstahlfarbig 595 Metal handle Black / Stainless steel finish	 616 Gusseisengriff Schwarz 616 Cast iron handle Black	 957 Metallgriff Schwarz 957 Metal handle Black
--	--	--	--	---	--





Relingstangen Railing handles

 370° Relingstange Edelstahlfarbig 370° Railing handle Stainless steel finish	 620° Relingstange Schwarz 620° Railing handle Black	 650° Relingstange Edelstahlfarbig 650° Railing handle Stainless steel finish	 890° Relingstange Edelstahlfarbig 890° Railing handle Stainless steel finish	 900° Relingstange Edelstahlfarbig 900° Railing handle Stainless steel finish	 930° Relingstange Edelstahlfarbig 930° Railing handle Stainless steel finish
---	--	---	---	---	---

Knöpfe Knobs

 188 Lederschleife Braun / Edelstahlfarbig 188 Leather loop Brown / Stainless steel appearance	 219 Metallgriff Schwarz 219 Metal handle Black	 227 Metallgriff Schwarz 227 Metal handle Black	 610 Gusseisenknopf Schwarz 610 Cast iron knob Black	 677 Metallknopf Edelstahlfarbig 677 Metal knob Stainless steel finish	 679 Metallknopf Schwarz 679 Metal knob Black
---	---	---	--	--	---

Holzgriffe Wooden handles

 199° Holzgriff Eiche 199° Wooden handle Oak	 229° Holzgriff Walnuss 229° Wooden handle Walnut	 737° Holz-Metallgriff Eiche / Schwarz 737° Wooden / Metal handle Oak / Black	 745° Holzgriff Eiche 745° Wooden handle Oak
--	---	---	--

IHRE ANSPRÜCHE – UNSERE QUALITÄTEN

YOUR REQUIREMENTS – OUR QUALITIES

Die perfekte Verbindung von Ästhetik und Funktionalität ist uns wichtig, um Ihren individuellen Bedürfnissen gerecht zu werden. Langlebigkeit ist dabei eine unverzichtbare Eigenschaft, damit Ihre Möbel dem täglichen Gebrauch und möglichen Belastungen standhalten können. Unsere Qualität kann man auf den ersten Blick sehen, fühlen und jeden Tag aufs Neue erleben. Sie ist die Basis für unsere Systemmöbel, welche Design und Funktion immer auf anspruchsvolle Art verbinden. So erfüllen wir die unterschiedlichsten Ansprüche unserer Kunden, umfassend und nachhaltig.

The perfect combination of aesthetics and functionality is important to us in meeting your individual needs. Durability is an essential quality here, so that your furniture can withstand daily use and potential stresses. You can see, feel and experience our quality at first sight and discover it anew every day. This forms the basis for our system furniture, which always combines design and function in a sophisticated way. This is how we satisfy the most diverse demands of our customers, comprehensively and sustainably.



QUALITÄT IST MEHRWERT QUALITY IS ADDED VALUE

Alle von uns gefertigten Möbel sind für ein langes Leben entwickelt. Daher prüfen wir Materialien, Komponenten und Produkte in umfangreichen Testverfahren auf eine Mindestlebensdauer von 15 Jahren.

All the furniture we make is designed for a long life. That is why we test materials, components and products in extensive test procedures to have a minimum service life of 15 years.



INDIVIDUALITÄT MACHT DEN UNTERSCHIED

INDIVIDUALITY MAKES THE DIFFERENCE

Unsere Designs und Kombinationsmöglichkeiten sind ebenso einzigartig wie unsere Materialqualitäten. So erfüllen wir Ihre individuellen Ansprüche.

Our designs and all the ways they can be combined are just as unique as the qualities of our materials. This is how we meet your individual needs.

MADE IN GERMANY GARANTIERT

MADE IN GERMANY GUARANTEED

Wir produzieren bewusst am Standort Deutschland und stellen so die hohe Qualität aller Produkte sicher. Jedes unserer Möbelstücke erfüllt strengste internationale Qualitäts-, Umwelt- und Energienormen.

We make a conscious choice to produce in Germany to ensure the high quality of all our products. Each of our furniture pieces meets the strictest international quality, environmental and energy standards.

NACHHALTIGKEIT IST SELBSTVERSTÄNDLICH

SUSTAINABILITY GOES WITHOUT SAYING

Als weltweit agierendes Unternehmen denken wir ganzheitlich und handeln nachhaltig. Wir fühlen uns der Umwelt ebenso verpflichtet wie unseren Mitarbeitern, Produkten und Produktionsverfahren.

As a globally active company, we think holistically and act sustainably. We are just as committed to the environment as we are to our employees, products and production processes.



 /nobilia_de

 /nobilia_de

 /nobilia_official

 /@nobilia_de

nobilia-Werke
J. Stickling GmbH & Co. KG
Waldstraße 53-57
D-33415 Verl
info@nobilia.de
www.nobilia.de

Wohnmagazin – DE|EN

90548



nobilia